

¿CÓMO POSTULAR?

CO **secha**
 Potenciando la producción
rural del Choapa



**MUNICIPALIDAD
SALAMANCA**



LOS PELAMBRES
ANTOFAGASTA MINERALS

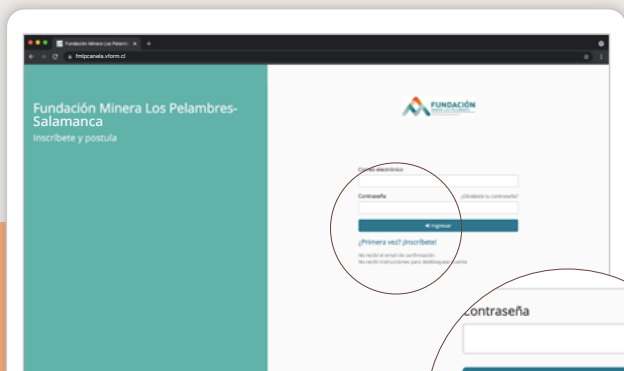
En alianza con:



FUNDACIÓN
MINERA LOS PELAMBRES
ANTOFAGASTA MINERALS

1 Ingresar a:

<https://fmlpsalamanca.vform.cl/>



Contraseña

Ingresar

¿Primera vez? ¡insíbete!

No recibí el email de confirmación
No recibí instrucciones para

2

Para iniciar tu postulación debes registrarte.

Fundación Minera Los Pelambres- Salamanca
Inscríbete y postula

FUNDACIÓN
MINERA LOS PELAMBRES
SALAMANCA

Ingresión

Regístrate

3

Para registrarte, completa con tus datos todos los campos y crea tu clave.

Nombre *

Primer apellido *

Segundo apellido *

Correo electrónico *

Contraseña *

Confirmación contraseña *

La contraseña debe tener al menos 8 caracteres, una mayúscula, una minúscula y un dígito.

No soy un robot



Regístrame

¡Sólo falta confirmar tu cuenta!

Te enviamos un email al correo de contacto indicado para que puedas activar tu cuenta.

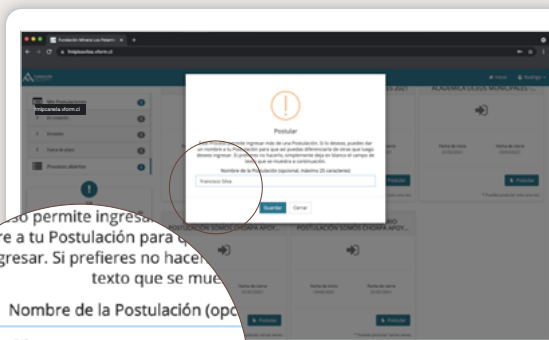
 [Volver al inicio](#)

Se ha enviado un mensaje con un enlace de confirmación a tu correo electrónico. Abra el enlace para activar su cuenta. ✕

4

Cuando finalices este paso, el sistema te enviará un correo electrónico al mail que registraste.

Sigue las recomendaciones para activar tu cuenta y luego ingresa con tu correo y contraseña.



Nombre de la Postulación (opcional, máximo 25 caracteres)

Francisco Silva

[Guardar](#)

5

Cuando ingreses el sistema te pedirá agregar el nombre del postulante. Escríbela y presiona «guardar».



Postular

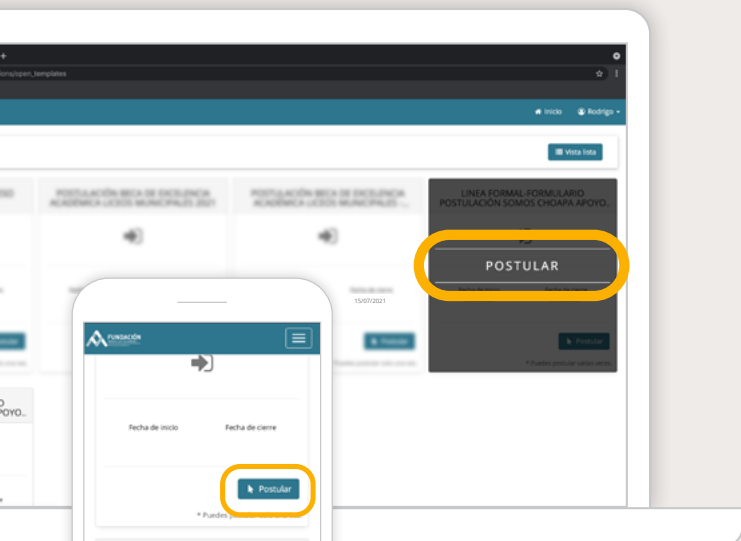
Este Proceso permite ingresar más de una Postulación. Si lo deseas, puedes dar un nombre a tu Postulación para que así puedas diferenciarla de otras que luego desees ingresar. Si prefieres no hacerlo, simplemente deja en blanco el campo de texto que se muestra a continuación.

Nombre de la Postulación (opcional, máximo 25 caracteres)

Francisco Silva

[Guardar](#)

[Cerrar](#)



6


Selecciona el programa «Formulario de Postulación Cosecha Salamanca 2022»

7

A medida que vayas completando la postulación, aquí podrás ir revisando tu porcentaje de avance.



Lee detenidamente las instrucciones para completar de manera correcta tu postulación.



8

Completa tus Antecedentes Generales siguiendo las recomendaciones descritas en cada solicitud.

FUNDACIÓN

5. Declaraciones

6. Compromisos

Nombre del Postulante *
Registrar primer y segundo nombre del postulante, tal como aparece en la cédula de identidad. Escribir de la siguiente forma ejemplo: María Elena

Francisco

Apellido Paterno del Postulante *
Escribir de la siguiente forma, Ejemplo: Pérez

Silva

Apellido Materno del Postulante *
Escribir de la siguiente forma ejemplo: Ruiz

Henríquez

9

Completa los antecedentes del negocio considerando las recomendaciones detalladas en cada ítem.

Inicio Rodrigo

4. Documentación 5. Declaraciones

Guardar

No olvides guardar cada vez que vayas completando cada uno de los campos.

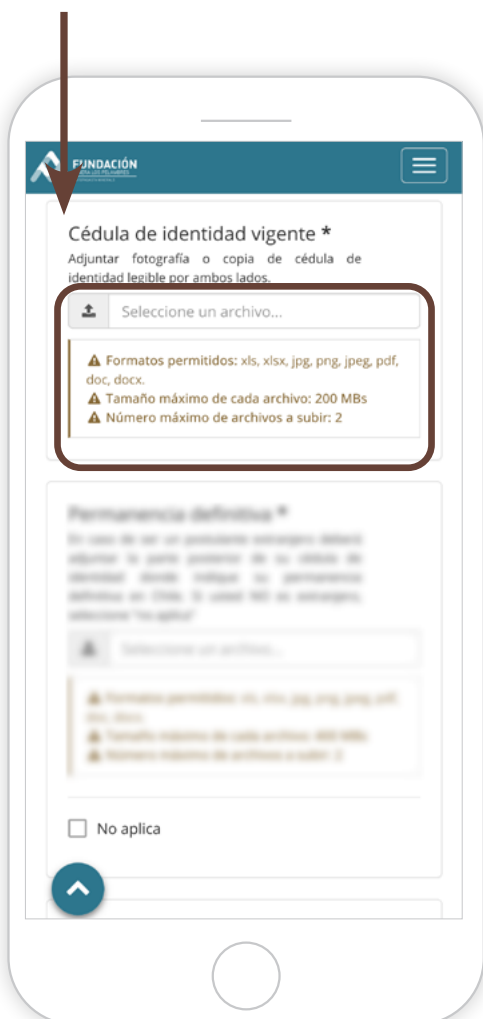
10

Completa los antecedentes del proyecto. Recuerda considerar la cantidad de caracteres especificados en cada ítem.



11

Adjunta los archivos solicitados. Estos pueden ser en formato PDF, JPG, Word, entre otros. No hay restricciones de formato.



12

Para declarar que estás de acuerdo con las bases, marca cada uno de los cuadros.

13

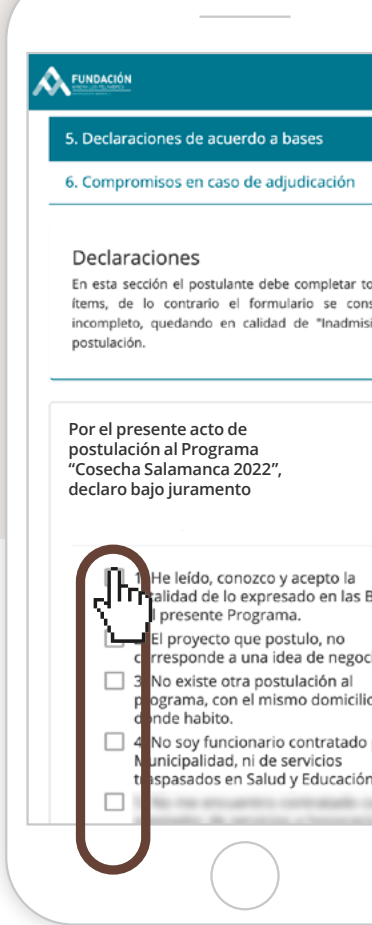
Declara tu compromiso haciendo click en cada uno de los recuadros.

14

Cuando tu estado de avance sea del 100% presiona el botón de «Verificación y envío».

15

Para finalizar, marca «acepto condiciones del proceso» y luego aprieta el botón «enviar postulación».



¡Listo, ya estás postulando!

SOMOS SALAMANCA

Si necesitas orientación en la
postulación, ejecución del beneficio
o rendición comunícate con:

Karem Arias Bustos
Fundación Minera Los Pelambres
contactosalamanca@fundacionmlp.cl
+56 9 7664 4255

Claudio Vergara Aguilera
Municipalidad de Salamanca
cvergara@salamanca.cl
+53 2551384

Bases disponibles en:

www.fundacionmlp.cl

www.somoschoapa.cl

www.salamanca.cl